

処理実績集計表

湾岸エコ・マックス (平成23年12月)

Table showing waste processing details including item names (e.g., 廃プラスチック類, 紙くず), volume received, and disposal methods (recycling, incineration).

Summary table for mixed waste (混合廃棄物) including volume received, disposal by company type, and final disposal method.

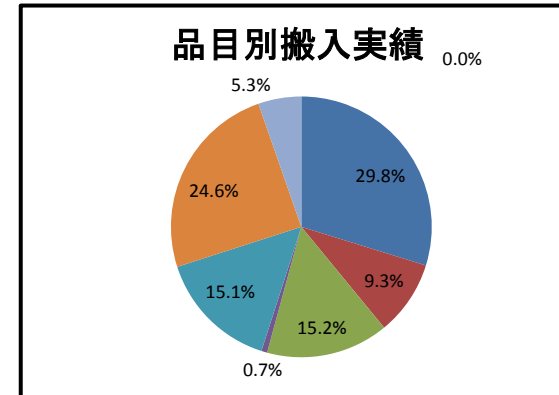


Table with 3 columns: 種類, 受入数量, 構成比, corresponding to the '品目別搬入実績' chart.

中間処理 減容率 15.1% 減容量 493.6 m³

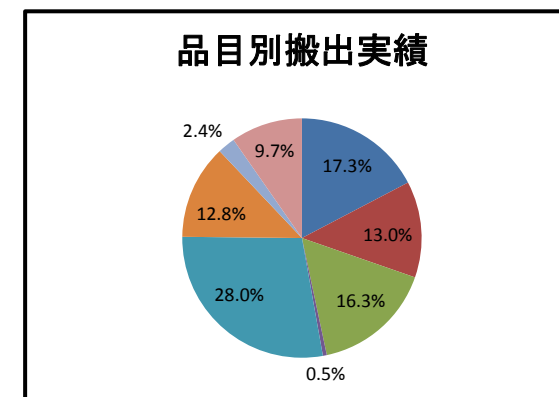


Table with 3 columns: 種類, 搬出数量, 構成比, corresponding to the '品目別搬出実績' chart.

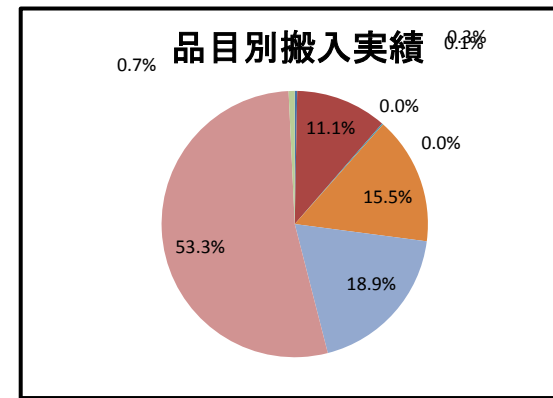
新木場リサイクルセンター (平成23年12月)

(m³)

品目	受入 (構成比)	搬出							総計 (構成比)	
		処分先業者	自社	売却	再生資源化		最終処分			
					マテリアル	サーマル	焼却	安定型		管理型
廃プラスチック類 (構成比)	1.0 (0.3%)	コトブキ環境 E、M	11.0							
		(株) サニックス								
		(株) クレハ環境								
		ツネインカムテック(株)								
		東京都中防理立								
		小計	11.0 (100%)							11.0 (3.6%)
紙くず (構成比)	37.5 (11.1%)	コトブキ環境 E、M								
		東京紙業 (株)								
		(株) いわき大王製紙								
		鶴見製紙 (株)								
小計								0.0 (0.0%)		
木くず (構成比)	0.0 (0.0%)	コトブキ環境 E、M	10.0							
		市川燃料チップ (株)								
		前田道路 (株)								
		東京ボード工業 (株)								
		小計	10.0 (100%)							10.0 (3.2%)
繊維くず (構成比)	0.0 (0.0%)	コトブキ環境 E、M								
		都築鋼産 (株)								
小計								0.0 (0.0%)		
金属くず (構成比)	0.5 (0.1%)	コトブキ環境 E、M								
		東京産資源 (株)			41.0					
		アルミセンター (株)								
		(株) 鈴徳								
		ホーショウ								
小計			41.0 (100%)						41.0 (13.3%)	
ガラス、コンクリート、陶磁器くず (構成比)	52.5 (15.5%)	コトブキ環境 E、M								
		立石建設 (株)			72.0					
		日本チャットミックス (株)			48.0					
		(株) ナコード			9.0					
		吉野石膏 (株)			9.0					
		(株) キプロ								
		東京都中防理立								
		小計			138.0 (100%)					
がれき類 (構成比)	64.0 (18.9%)	コトブキ環境 E、M								
		立石建設 (株)			56.0					
		日本チャットミックス (株)								
		小計			56.0 (100%)					
混合廃棄物 (構成比)	180.0 (53.3%)	コトブキ環境 E、M								
		(株) リサイクルピア								
		関東リソース(株)				14.0				
		(株) 千佳								
		新井総合施設 (株)						16.0		
		仙台環境開発 (株)								
		(株) フジコー				18.0				
小計				18.0 (37.5%)	14.0 (29.2%)		16.0 (33.3%)		48.0 (15.6%)	

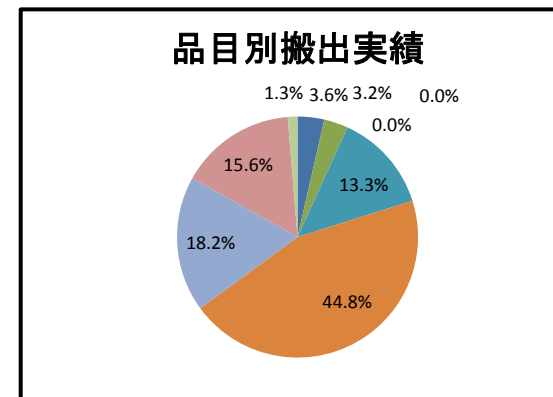
(m³)

品目	受入 (構成比)	搬出							総計 (構成比)	
		処分先業者	自社	売却	再生資源化		最終処分			
					マテリアル	サーマル	焼却	安定型		管理型
石綿含有産業廃棄物 (見なし中間処理) (構成比)	2.5 (0.7%)	(株) エコ計画							4.0	
		仙台環境開発 (株)								
		(有) 満山資源								
		小計								4.0 (100%)
総計	338.0 (100%)		21.0 (6.8%)	41.0 (13.3%)	194.0 (63.0%)	18.0 (5.8%)	14.0 (4.6%)	4.0 (1.3%)	16.0 (5.2%)	308.0 (100%)



種類	受入数量	構成比
01 廃プラスチック類	1.0	0.3%
02 紙くず	37.5	11.1%
03 木くず	0.0	0.0%
04 繊維くず	0.0	0.0%
05 金属くず	0.5	0.1%
06 ガラス陶磁器くず	52.5	15.5%
07 がれき類	64.0	18.9%
08 混合廃棄物	180.0	53.3%
09 石綿含有廃棄物	2.5	0.7%
総計	338.0	100%

中間処理 減容率 8.9% 減容量 30.0 m³



種類	搬出数量	構成比
01 廃プラスチック類	11.0	3.6%
02 紙くず	0.0	0.0%
03 木くず	10.0	3.2%
04 繊維くず	0.0	0.0%
05 金属くず	41.0	13.3%
06 ガラス陶磁器くず	138.0	44.8%
07 がれき類	56.0	18.2%
08 混合廃棄物	48.0	15.6%
09 石綿含有廃棄物	4.0	1.3%
総計	308.0	100%

中間処理再資源化率(全社)

中間処理量 3607.8 m³
 搬出量 3084.2 m³
 処分量 48.0 m³